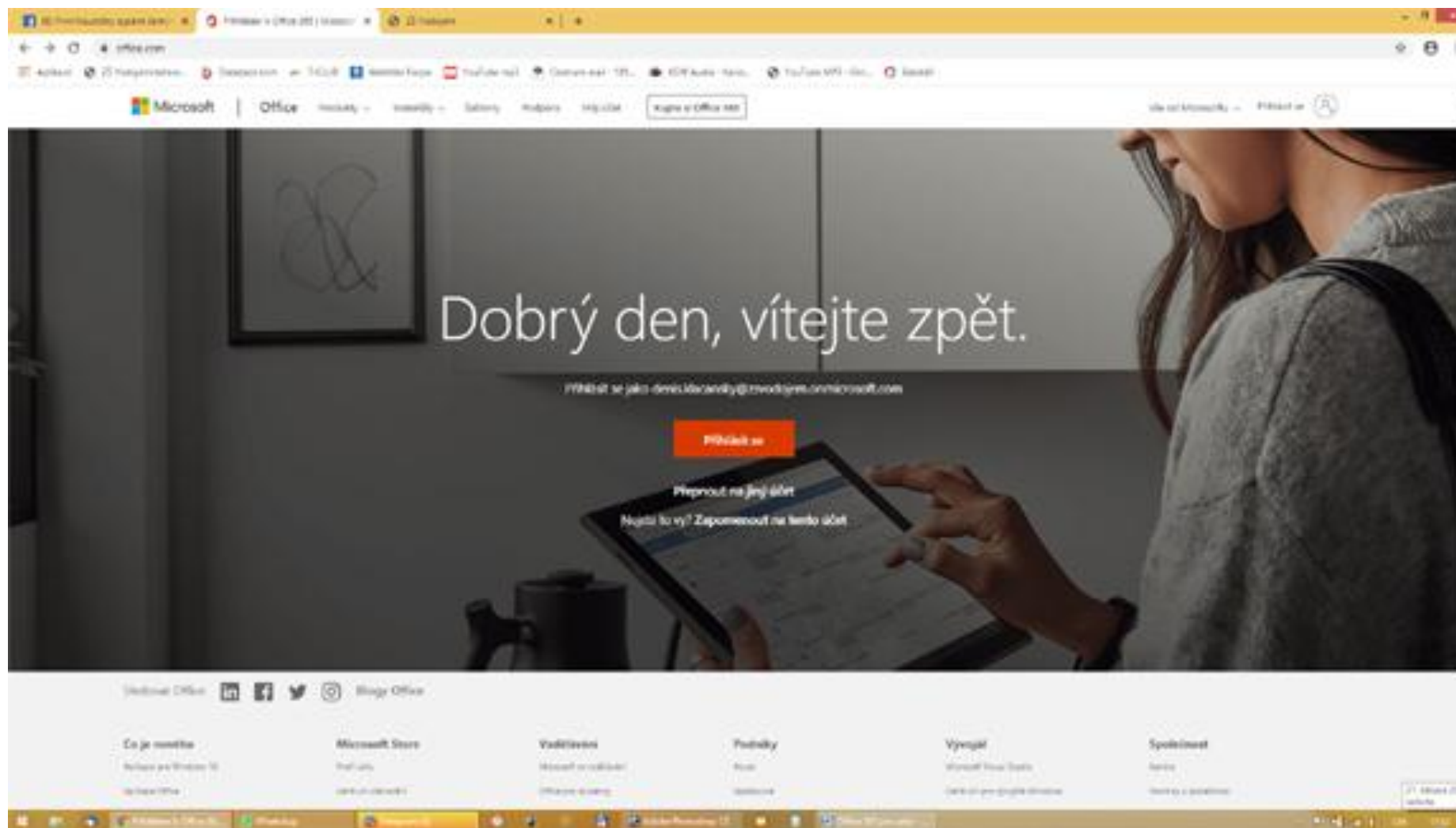


## Přihlášení na [www.office.com](http://www.office.com)

Krok 1.: do URL řadku prohlížeče vepište adresu: [www.office.com](http://www.office.com)



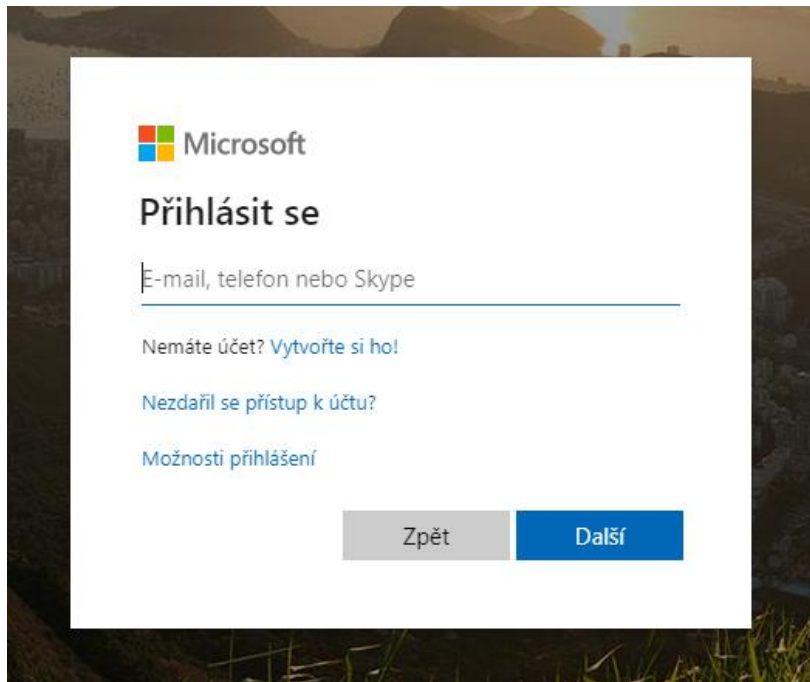
Krok 2.: Klikněte na červené pole Přihlásit se

**Krok 3.: Přihlaste se e-mailovou adresou, ve tvaru:**

**jmeno.prijmeni@zsvodojem.cz**

**(Příklad: tomas.novak@zsvodojem.cz**

**(jméno a příjmení – bez háčeků a čárek)**



**Krok 4-7.: Zadejte heslo ve tvaru Skola123** (toto heslo slouží pouze k prvnímu přihlášení, v následujícím kroku musíte nastavit své vlastní)

Microsoft  
hrzan@zseliska.cz

### Zadat heslo

..... **4. zadat heslo - Skola123**

[Nepamatuji si svoje heslo](#)

[Přihlásit se pomocí jiného účtu](#)

**Přihlásit se**

---

Microsoft  
hrzan@zseliska.cz

### Aktualizujte si heslo.

Je potřeba, abyste si aktualizovali heslo, protože je to poprvé, co se přihlašujete, nebo protože platnost vašeho hesla vypršela.

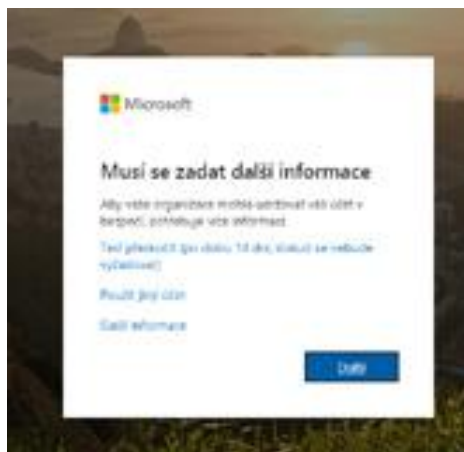
Aktuální heslo **5. zadat heslo - Skola123**

Nové heslo **6. nové heslo - 8 znaku - velké, malé, číslo**

Potvrzení hesla **7. nové heslo - 8 znaku - velké, malé, číslo**

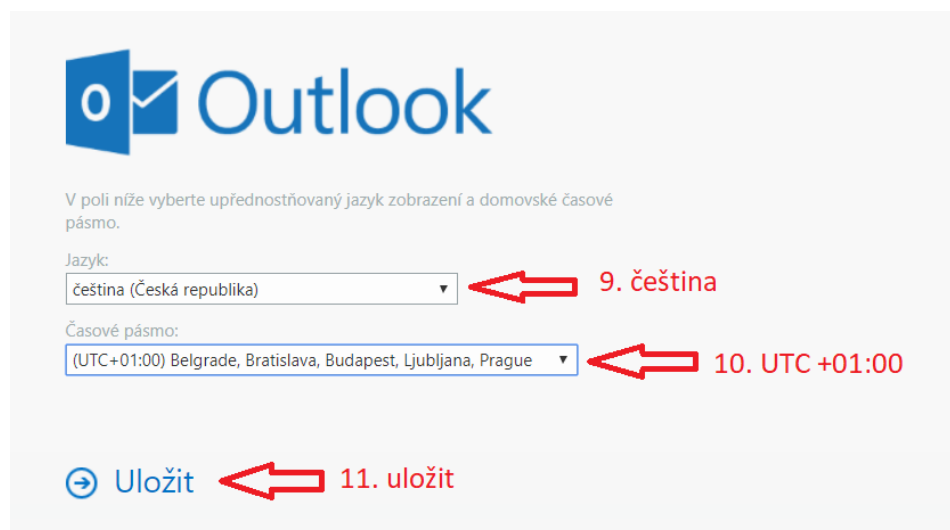
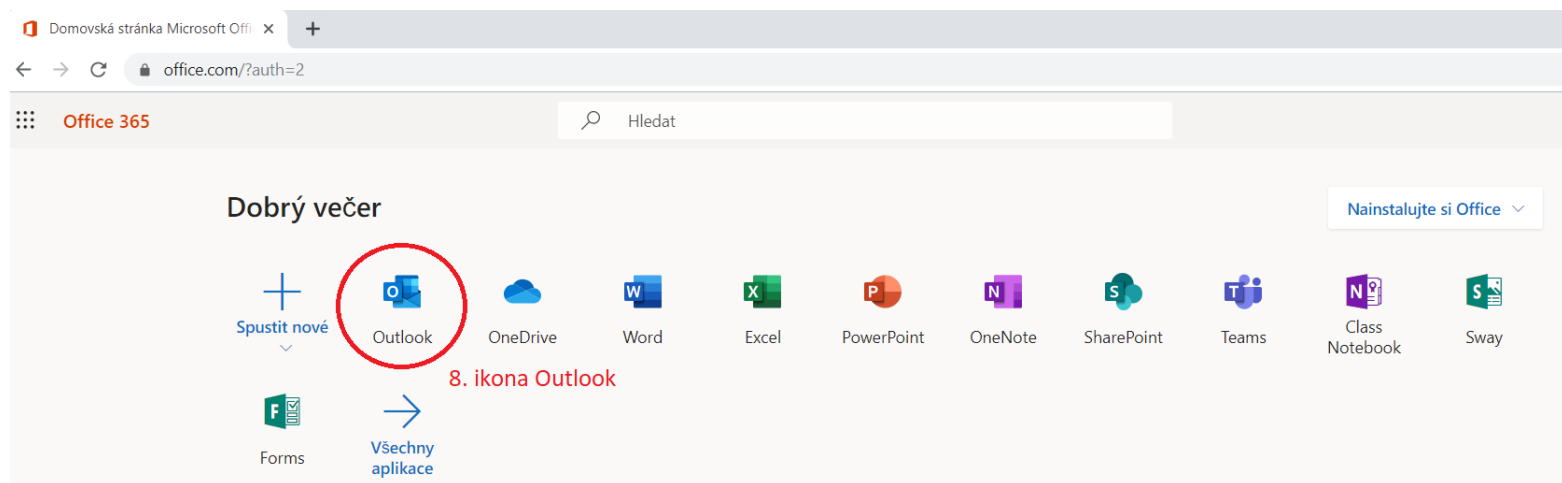
**Přihlásit se**

Po kliknutí na modré pole Přihlásit se potvrďte v následujícím dialogovém okně první řádek "Teď přeskočit po dobu 14 dní..."



**Krok 8-11.: Jste na stránce aplikace Office 365, pro dokončení nastavte jazyk a časové pásmo.**

**Klikněte na ikonu aplikace Outlook a postupujte dle obrázků uvedených níže a potvrďte kliknutím na Uložit.**



**Na domovskou stránku aplikací Office 365 se vrátíte kliknutím na čtverečky vlevo nahoře.**

**Hotovo :)**